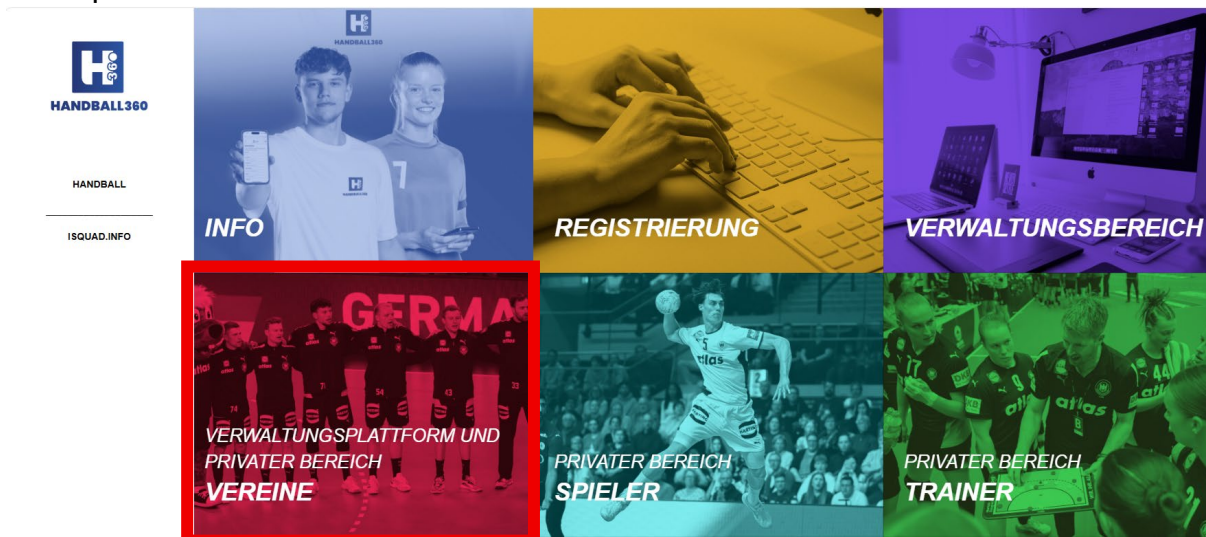


# Vereinsbereich in Handball360

## 1. Öffnen des Vereinsbereichs:

Isquad – Vereinsbereich: [Handball360-Vereinsbereich](#)



## 2. Prüfung von Vereinsdaten (Nur beim ersten Login relevant)

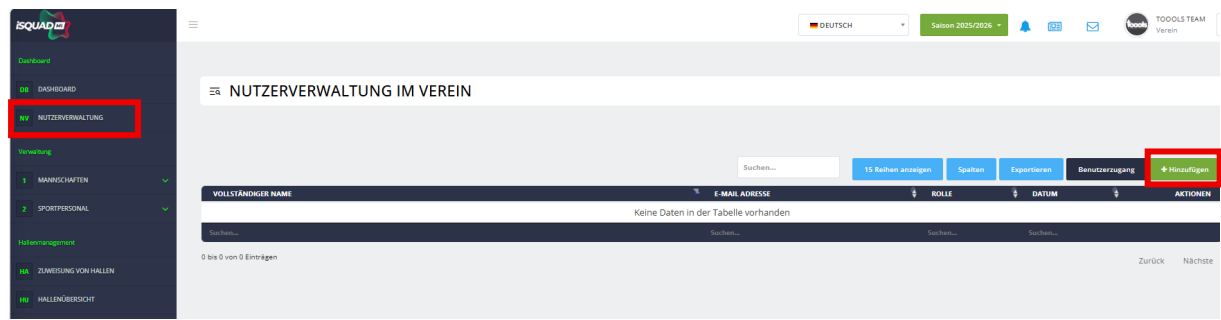
### Prüfung der Vereinsdaten (Landesverband / Untergliederung) und der Hallenzuordnung

Willkommen - Bitte überprüfen Sie die Einstellungen Ihres Vereins

<b>Landesverband</b> Wählen Sie zuerst den Landesverband und anschließend den Kreis / Bezirk / Region aus.	<b>Hallen des Vereins</b> Zum Verein gehörende Sporthallen:
Landesverband BADEN-WÜRTTEMBERGISCHER HANDBALL-VERBAND	Suchen und Hallen hinzufügen...
Kreis / Bezirk / Region HB BODENSEE-NECKAR	
<small>Aktuell: HB BODENSEE-NECKAR</small>	

Sollten die angegebenen Informationen korrekt sein, könnt ihr einfach Fortfahren. Sollten bei euch bspw. Hallen fehlen, können diese durch die Namenssuche auf der rechten Seite hinzugefügt werden (auch Mehrfachauswahl möglich). Sollte es eine Halle doppelt geben, reicht es, eine dieser Hallen auszuwählen, diese werden zeitnah zusammengefügt.

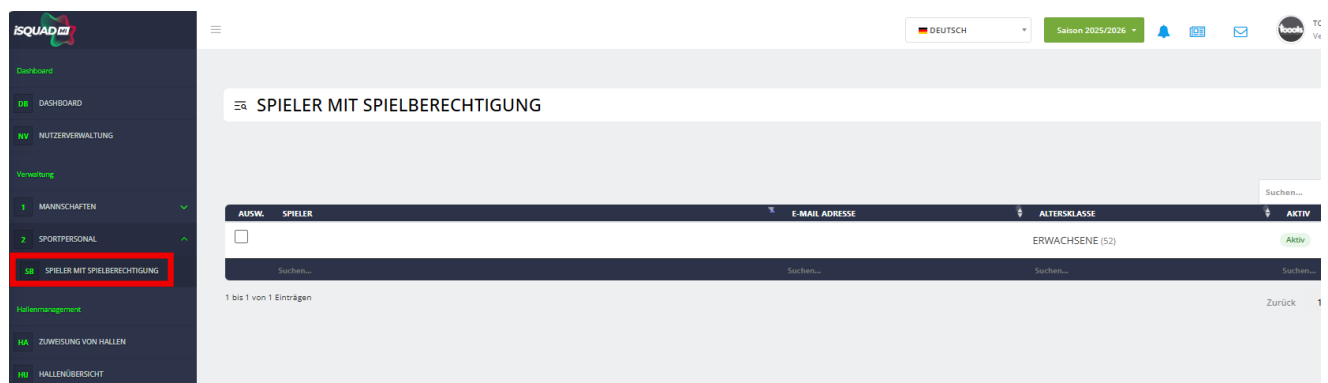
### 3. Zuweisung von Rollen im Verein



Hier können den Vereinsusern Rollen zugewiesen werden, sodass diese dann auch mit ihrem Privaten Zugang auf den Vereinsbereich zugreifen können:



### 4. Prüfen der registrierten Personen im Verein



In diesem Bereich könnt ihr als Verein prüfen, welche Personen aus dem Verein sich bereits erfolgreich registriert haben.

Alle Personen mit dem Vermerk „Aktiv“ in der rechten Spalte haben sich hierbei erfolgreich registriert.

Hier folgen auch zeitnah die weiteren Rollen, wie Schiedsrichter oder ZN/S.

## 5. Anpassung von Mannschaftsdaten

Erstellung und Anpassung von Mannschaften

ANZAHL SPIELER IM VEREIN: 6 Spieler

ANZAHL DER MANNSCHAFTEN: 2 Mannschaften

HALLE	MANNSCHAFT	VOM LANDESVERBAND BESTÄTIGT	AKTIONEN
	TODOLS TEAM JUGEND	?	Mannschaft bearbeiten Mannschaft entfernen
	TODOLS TEAM EJUGEND	?	Mannschaft bearbeiten Mannschaft entfernen

In diesem Bereich können die Vereine über „Mannschaft bearbeiten“ die Informationen zu den jeweiligen Mannschaften anpassen.

## 6. Hallenverwaltung

ZUWEISUNG VON HALLEN

NAME	AKTIV	DATUM DER ZUWEISUNG	GENEHMIGUNGSDATUM	GÜLTIG BIS	HAFTMITTELERLAUBNIS	ERLAUBNIS BEANTRAGEN	AKTIONEN
458 NEUE SPORTHALLE GESAMTSCHULE RHEDA	Ja	2026-06-22 13:32:22	NICHT BESTIMMT	NICHT BESTIMMT	0/03 MANNSCHAFTEN		
466 SPORTHALLE CLARHOLZ	Ja	2026-06-22 13:32:22	NICHT BESTIMMT	NICHT BESTIMMT	0/03 MANNSCHAFTEN		

Hier kann sich der Verein Hallen zuweisen, sollten diese nicht automatisch schon beim Verein hinterlegt sein.

Zu späterem Zeitpunkt können hier außerdem die Erlaubnisse zur Haftmittelnutzung hochgeladen werden.

Über den gelb markierten Bereich können Hallen aus dem Verein entfernt werden.